



**Wissen Sie, wie Ihr Kunde bei anderen
Lieferanten zahlt?**

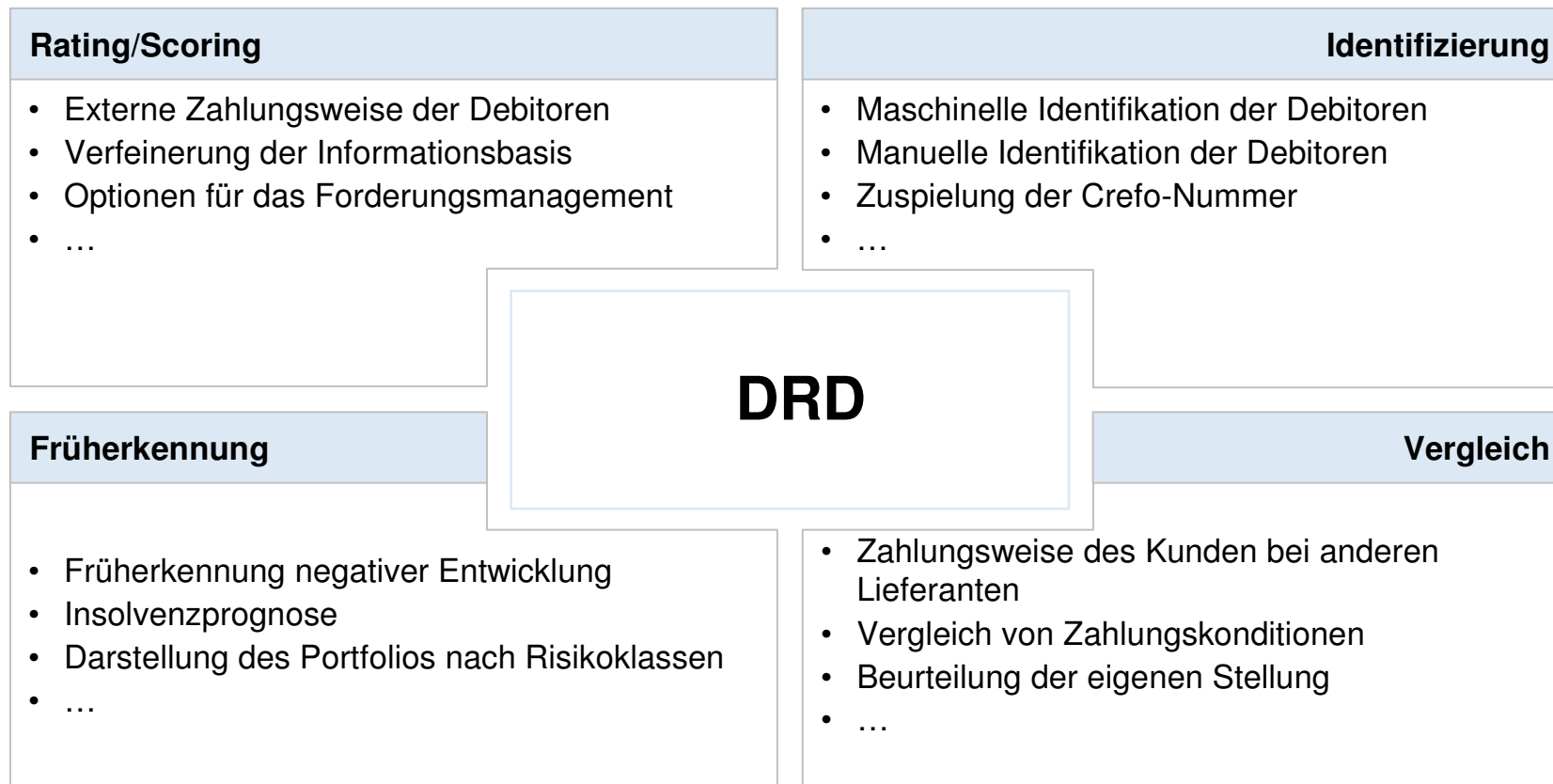
DRD – Debitorenregister Deutschland

Was ist DRD – Debitorenregister Deutschland?



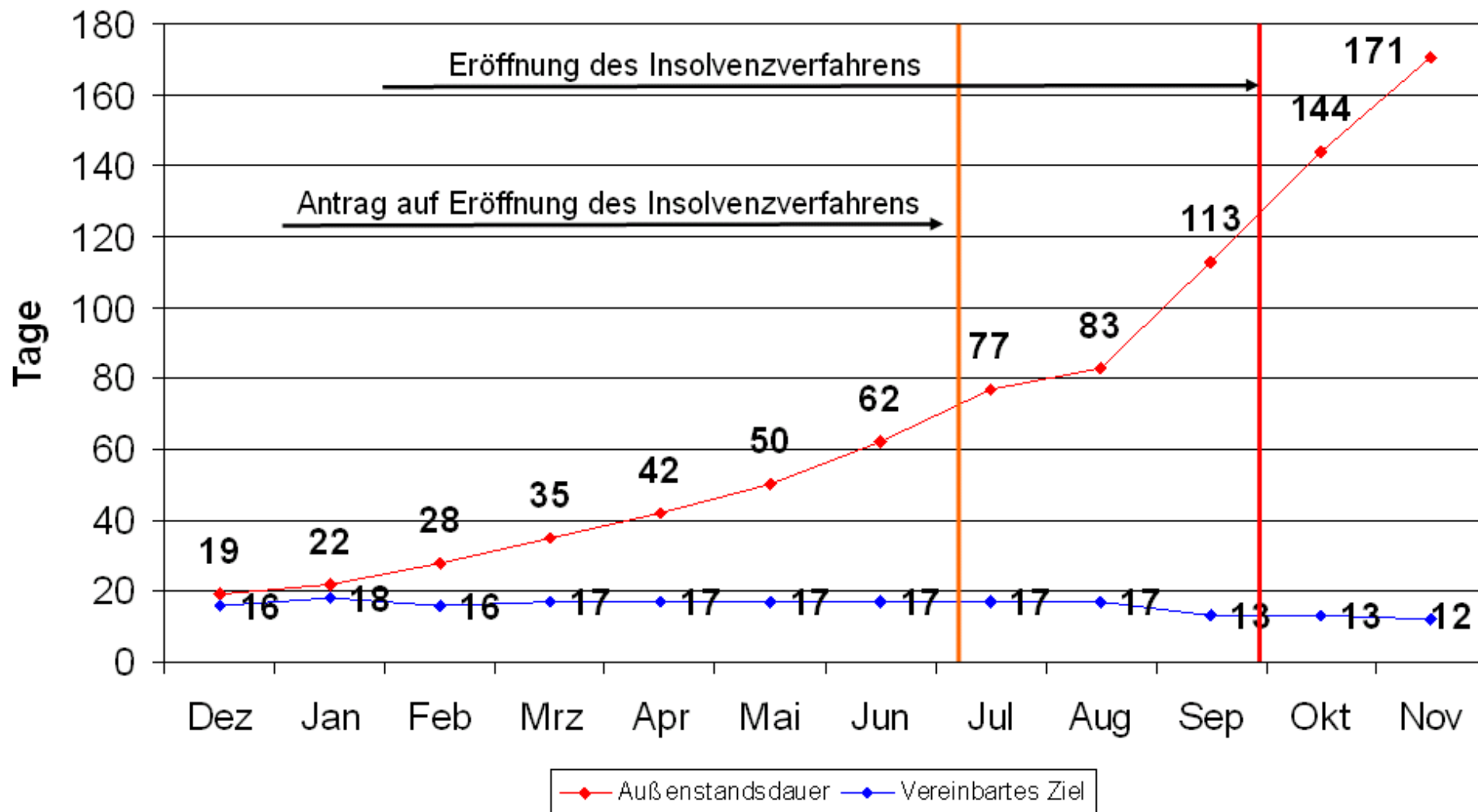
Zu den eingelieferten Debitoren erhalten die Lieferanten im Gegenzug regelmäßig Informationen über die externe Zahlungsweise zurück.

Welche Vorteile bietet Ihnen die Teilnahme am DRD-Datenpool?

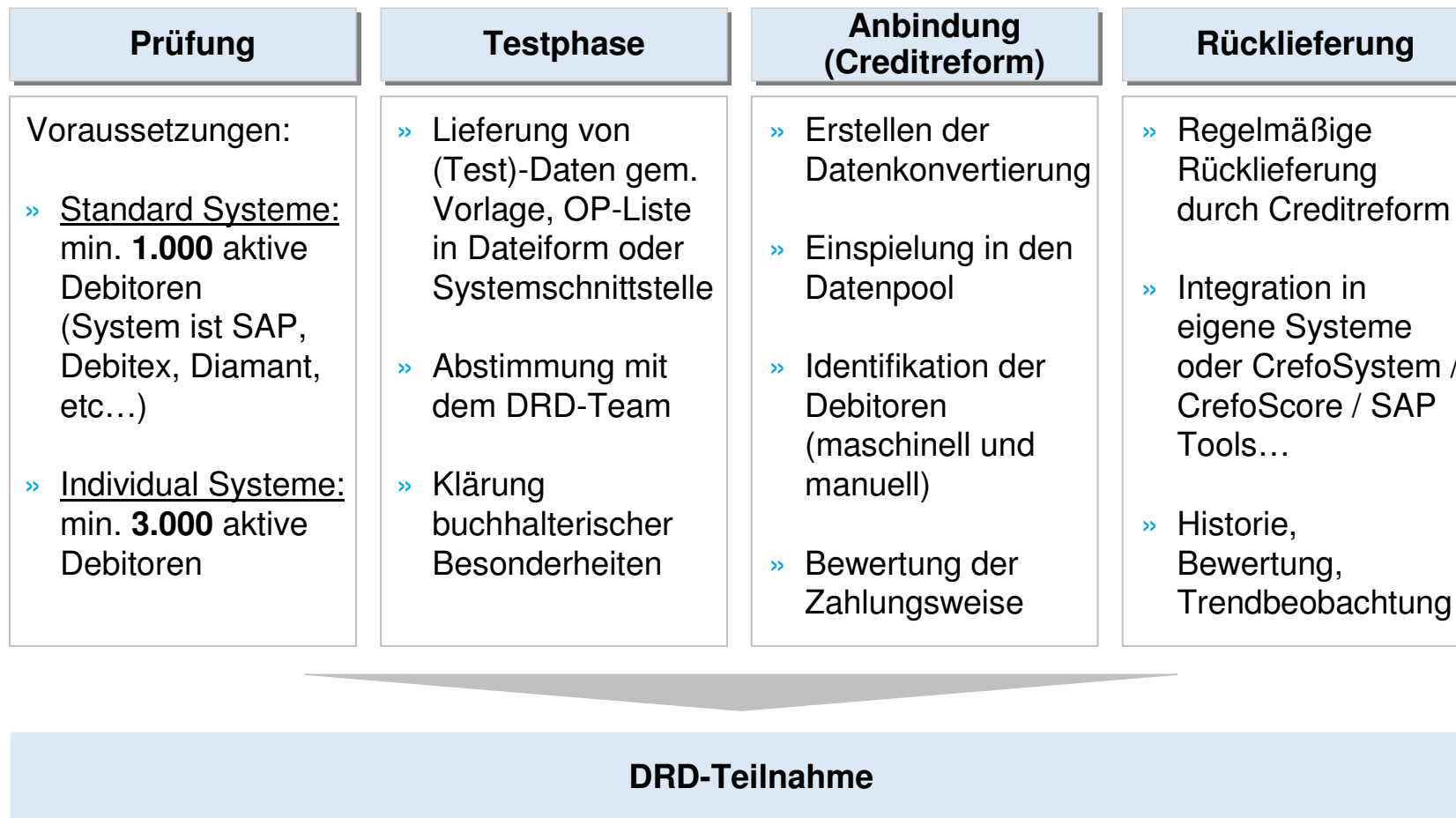


Mit dem DRD-Datenpool verbessern Sie gezielt ihre Datenbasis zur Kundenbeurteilung – und das kostenlos

Fallbeispiel: Zahlungsweise eines Debtors – DRD als ein Frühwarnindikator zur Steuerung des Debitorenmanagements



DRD-Workflow



Creditreform Risikoanalyse
Risikoprofil des Kundenstammes MUSTERFIRMA

Creditreform Bonitätsindex	100-149	150-200	201-250	251-300	301-350	351-499	500-600	Gesamt
Risikoklasse	1	2	3	4	5	6	7	
Ausfallrate aller Unternehmen in Deutschland in 07-2008 bis 06-2009	0,25%	0,33%	0,68%	1,40%	5,52%	12,76%	92,50%	
Verteilung aller Debitoren im ZaC Datenpool in %	0,62%	8,15%	43,98%	37,22%	5,15%	2,07%	2,82%	
Verteilung der Debitoren des Lieferanten	24	328	1.485	1.508	181	79	119	3.724
Verteilung der Debitoren des Lieferanten in %	0,64%	8,81%	39,88%	40,49%	4,86%	2,12%	3,20%	100,00%
Anzahl nicht fällige offene Posten (Lieferant)	115	2.046	7.431	6.440	624	204	219	17.079
Anzahl nicht fällige offene Posten (Lief.) in %	0,67%	11,98%	43,51%	37,71%	3,65%	1,19%	1,28%	100,00%
Nicht fällige offene Posten (Lieferant) in EUR	24.302	932.876	6.258.233	4.903.559	599.619	180.174	161.799	13.060.562
Nicht fällige offene Posten (Lieferant) in %	0,19%	7,14%	47,92%	37,54%	4,59%	1,38%	1,24%	100,00%
Erwarteter Ausfall in EUR anhand der nicht fälligen offenen Posten bezogen auf die Ausfallraten 07-2008 bis 06-2009	61	3.078	42.556	68.650	33.099	22.990	149.664	320.099
Anzahl überfällige offene Posten (Lieferant)	27	1.253	2.471	3.161	648	412	411	8.383
Anzahl überfällige offene Posten (Lief.) in %	0,32%	14,95%	29,48%	37,71%	7,73%	4,91%	4,90%	100,00%
Überfällige offene Posten (Lieferant) in EUR	9.082	550.116	1.557.820	2.015.749	419.230	154.603	180.178	4.886.780
Überfällige offene Posten (Lieferant) in %	0,19%	11,26%	31,88%	41,25%	8,58%	3,16%	3,69%	100,00%
Erwarteter Ausfall in EUR anhand der überfälligen offenen Posten bezogen auf die Ausfallraten 07-2008 bis 06-2009	23	1.815	10.593	28.220	23.142	19.727	166.665	250.185

Warum zu Creditreform?

Qualität

- » Creditreform ist Marktführer für Wirtschaftsinformationen
- » ~130.000 Mitglieder beziehen und liefern Informationen
- » DRD ist ein quantitativ und qualitativ hochwertiger Datenpool für Zahlungserfahrungen

Betreuung

- » ~130 Vereine Creditreform vor Ort
- » Regionale, persönliche Betreuung
- » DRD-Team im Verbandsbüro in Neuss
- » Vertraulicher und verantwortungsbewusster Umgang mit sensiblen Daten

Bindung

- » Keine Systembindung
- » Keine aufwendigen Prozesse
- » Anonymität
- » Kostenfreiheit

Referenzen: Auszug aus der DRD-Teilnehmerliste



Kontakt

Creditreform vor Ort

oder

info.DRD@creditreform.de

